

財務の概要

(1) 学校会計について

- 私立学校法第47条にて、会計年度終了後2か月以内に、決算の報告と関係者への閲覧のため、決算に係る資料作成義務が規定されています。
- 決算に係る資料の内訳は、企業会計でいうキャッシュフローに類する「資金計算書」（お金の流れを明らかにするもの）、損益計算書にあたる「事業活動収支計算書」、資産の状況を明らかにする「貸借対照表」、「財産目録」です。
- なお、学校法人の収入の7割が自由に増額することが難しい学生生徒からの入学金や授業料、そして補助金から構成されています。このため、会計制度も、如何に学校運営を持続させていくか、ということに主眼が置かれています。
また、学校会計特有の科目として、貸借対照表で示す基本金がありますが、基本金はその趣旨を受け、設けられたものと言うことができるかと思えます。

(2) 貸借対照表

令和4年3月31日現在

科 目	本年度末	前年度末	増 減
固定資産	9,783,476,610	9,593,886,598	189,590,012
有形固定資産	7,131,694,049	7,305,667,465	▲ 173,973,416
特定資産	897,026,964	777,171,901	119,855,063
その他の固定資産	1,754,755,597	1,511,047,232	243,708,365
流動資産	2,476,522,438	2,677,633,846	▲ 201,111,408
資産の部合計	12,259,999,048	12,271,520,444	▲ 11,521,396
負債の部			
科 目	本年度末	前年度末	増 減
固定負債	401,965,076	345,885,643	56,079,433
流動負債	317,657,234	290,086,580	27,570,654
負債の部合計	719,622,310	635,972,223	83,650,087
純資産の部			
科 目	本年度末	前年度末	増 減
基本金	12,163,578,014	12,124,702,404	38,875,610
第1号基本金	11,664,992,352	11,696,116,796	▲ 31,124,444
第2号基本金	345,391,824	275,391,824	70,000,000
第3号基本金	38,656,838	38,656,784	54
第4号基本金	114,537,000	114,537,000	0
繰越収支差額	▲ 623,201,276	▲ 489,154,183	▲ 134,047,093
純資産の部合計	11,540,376,738	11,635,548,221	▲ 95,171,483
負債及び純資産の部合計	12,259,999,048	12,271,520,444	▲ 11,521,396

(3) 資金収支計算書

令和3年4月1日から令和4年3月31日まで

(単位 円)

収入の部			
科 目	予 算	決 算	差 異
学生生徒等納付金収入	911,261,000	912,486,260	▲ 1,225,260
手数料収入	10,186,000	9,456,500	729,500
寄付金収入	9,939,000	11,017,021	▲ 1,078,021
補助金収入	411,905,000	429,326,546	▲ 17,421,546
国庫補助金収入	62,812,000	79,920,300	▲ 17,108,300
地方公共団体補助金収入	348,643,000	348,958,440	▲ 315,440
市町村補助金収入	450,000	447,806	2,194
資産売却収入	347,000,000	350,376,556	▲ 3,376,556
付随事業・収益事業収入	36,958,000	37,157,684	▲ 199,684
受取利息・配当金収入	28,880,000	29,275,968	▲ 395,968
雑収入	79,267,000	80,589,421	▲ 1,322,421
借入金等収入	18,600,000	18,600,000	0
前受金収入	199,440,000	177,145,000	22,295,000
その他の収入	160,214,000	226,191,741	▲ 65,977,741
資金収入調整勘定	▲ 184,501,000	▲ 238,449,617	53,948,617
前年度繰越支払資金	2,514,190,368	2,514,190,368	
収入の部合計	4,543,339,368	4,557,363,448	▲ 14,024,080
支出の部			
科 目	予 算	決 算	差 異
人件費支出	927,596,000	927,684,631	▲ 88,631
教育研究経費支出	173,199,000	185,178,788	▲ 11,979,788
管理経費支出	130,676,000	130,252,959	423,041
借入金等返済支出	20,200,000	20,200,000	0
施設関係支出	20,865,000	39,523,567	▲ 18,658,567
設備関係支出	112,348,000	90,674,232	21,673,768
資産運用支出	687,767,000	728,058,119	▲ 40,291,119
その他の支出	88,870,000	150,486,657	▲ 61,616,657
〔予備費〕	(0) 3,000,000		3,000,000
資金支出調整勘定	▲ 15,260,000	▲ 130,200,692	114,940,692
翌年度繰越支払資金	2,394,078,368	2,415,505,187	▲ 21,426,819
支出の部合計	4,543,339,368	4,557,363,448	▲ 14,024,080

資金収支内訳表
 令和3年4月1日から令和4年3月31日まで
 収入の部

(単位 円)

科目	新島学園短期大学	新島学園高等学校	新島学園中学校
学生生徒等納付金収入	356,797,560	320,385,400	235,303,300
手数料収入	4,754,800	1,766,800	2,934,900
寄付金収入	1,024,651	4,666,292	1,868,078
補助金収入	78,118,106	206,876,440	144,332,000
国庫補助金収入	77,670,300	1,350,000	900,000
地方公共団体補助金収入	0	205,526,440	143,432,000
市町村補助金収入	447,806	0	0
資産売却収入	0	0	0
付随事業・収益事業収入	228,750	36,928,934	0
受取利息・配当金収入	1,914	774	428
雑収入	14,712,491	63,512,828	1,289,985
借入金等収入	0	4,900,000	13,700,000
計	455,638,272	639,037,468	399,428,691

支出の部

(単位 円)

科目	新島学園短期大学	新島学園高等学校	新島学園中学校
人件費支出	248,121,597	388,941,353	226,734,202
教育研究経費支出	94,123,527	53,785,881	37,269,380
管理経費支出	34,702,123	55,149,779	13,096,074
借入金等返済支出	0	18,900,000	1,300,000
施設関係支出	22,308,000	16,687,879	527,688
設備関係支出	45,003,400	26,032,381	19,638,451
計	444,258,647	559,497,273	298,565,795

活動区分資金収支計算書
令和3年4月1日から令和年3月31日まで

(単位 円)

		科 目	金 額	
教育活動による資金収支	収入	学生生徒等納付金収入	912,486,260	
		手数料収入	9,456,500	
		経常費等補助金収入	426,076,546	
		教育活動資金収入計	1,475,408,432	
	支出	人件費支出	927,684,631	
		教育研究経費支出	185,178,788	
調整勘定等		139,763,712		
		科 目	金 額	
施設整備等活動による資金収支	収入	施設設備補助金収入	3,250,000	
		施設整備等活動資金収入計	4,605,000	
	支出	施設関係支出	39,523,567	
		設備関係支出	90,674,232	
		施設整備等活動資金支出計	200,197,799	
			差引	▲ 195,592,799
			調整勘定等	0
			施設整備等活動資金収支差額	▲ 195,592,799
		科 目	金 額	
その他の活動による資金収支	収入	借入金等収入	18,600,000	
		小計	18,600,000	
		受取利息・配当金収入	29,275,968	
		その他の活動資金収入計	469,922,119	
	支出	借入金等返済支出	20,200,000	
		小計	20,200,000	
		借入金等利息支出	0	
			調整勘定等	0
		支払資金の増減額(小計+その他の活動資金収支差額)	▲ 98,685,181	
		前年度繰越支払資金	2,514,190,368	
		翌年度繰越支払資金	2,415,505,187	

(4) 事業活動収支計算書

令和3年4月1日から令和4年3月31日まで

(単位 円)

		科 目	予 算	決 算	差 異
教育活動収入	事業活動収入の部	学生生徒等納付金	911,261,000	912,486,260	▲ 1,225,260
		手数料	10,186,000	9,456,500	729,500
		寄付金	8,903,000	10,850,162	▲ 1,947,162
		経常費等補助金	408,228,000	426,076,546	▲ 17,848,546
		国庫補助金	60,135,000	77,670,300	▲ 17,535,300
		地方公共団体補助金	347,643,000	347,958,440	▲ 315,440
		市町村補助金	450,000	447,806	2,194
		付随事業収入	36,958,000	37,157,684	▲ 199,684
		雑収入	79,267,000	80,569,421	▲ 1,302,421
		教育活動収入計	1,454,803,000	1,476,596,573	▲ 21,793,573
		教育活動支出	事業活動支出の部	科 目	予 算
人件費	977,993,000			974,457,640	3,535,360
教育研究経費	416,513,000			426,825,463	▲ 10,312,463
管理経費	137,371,000			138,367,553	▲ 996,553
徴収不能額等	0			1,000,000	▲ 1,000,000
教育活動支出計	1,531,877,000			1,540,650,656	▲ 8,773,656
教育活動収支差額		▲ 77,074,000	▲ 64,054,083	▲ 13,019,917	
教育活動外収支	事業活動収入の部	科 目	予 算	決 算	差 異
		受取利息・配当金	28,880,000	29,275,968	▲ 395,968
		教育活動外収入計	28,880,000	29,275,968	▲ 395,968
教育活動外収支差額		28,880,000	29,275,968	▲ 395,968	
経常収支差額		▲ 48,194,000	▲ 34,778,115	▲ 13,415,885	
特別収支	事業活動収入の部	科 目	予 算	決 算	差 異
		資産売却差額	0	432,660	▲ 432,660
		その他の特別収入	5,032,000	4,643,200	388,800
	特別収入計		5,032,000	5,075,860	▲ 43,860
	事業活動支出の部	科 目	予 算	決 算	差 異
		資産処分差額	5,192,000	65,337,382	▲ 60,145,382
		その他の特別支出	0	131,846	▲ 131,846
特別支出計		5,192,000	65,469,228	▲ 60,277,228	
特別収支差額		▲ 160,000	▲ 60,393,368	60,233,368	
〔予備費〕		0		3,000,000	
基本金組入前当年度収支差額		▲ 51,354,000	▲ 95,171,483	43,817,483	
基本金組入額合計		▲ 145,486,000	▲ 38,875,610	▲ 106,610,390	
当年度収支差額		▲ 196,840,000	▲ 134,047,093	▲ 62,792,907	
前年度繰越収支差額		▲ 489,154,183	▲ 489,154,183	0	
翌年度繰越収支差額		▲ 685,994,183	▲ 623,201,276	▲ 62,792,907	
(参考)					
事業活動収入計		1,488,715,000	1,510,948,401	▲ 22,233,401	
事業活動支出計		1,540,069,000	1,606,119,884	▲ 66,050,884	

事業活動収支内訳表
令和3年4月1日から令和4年3月31日まで

(単位 円)

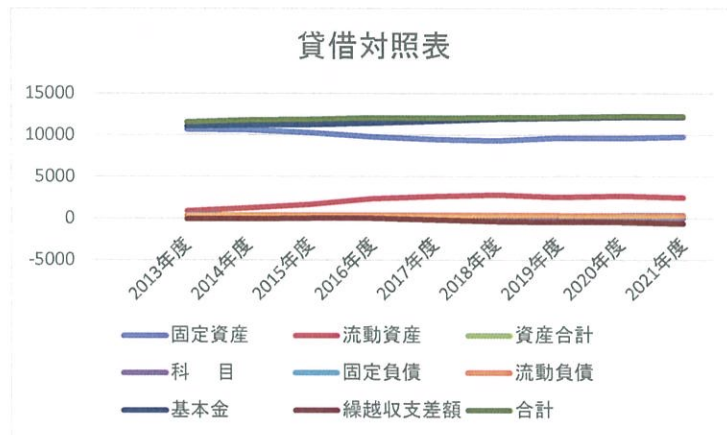
	部門 科目	新島学園短期大学	新島学園高等学校	新島学園中学校	
教育活動収支	事業活動収入の部	学生生徒等納付金	356,797,560	320,385,400	235,303,300
		手数料	4,754,800	1,766,800	2,934,900
		寄付金	1,993,792	3,696,272	1,702,098
		経常費等補助金	78,118,106	204,526,440	143,432,000
		国庫補助金	77,670,300	0	0
		地方公共団体補助金	0	204,526,440	143,432,000
		市町村補助金	447,806	0	0
		付随事業収入	228,750	36,928,934	0
		雑収入	14,692,491	63,512,828	1,289,985
		教育活動収入計	456,585,499	630,816,674	384,662,283
	事業活動支出の部	人件費	256,151,352	428,523,107	226,734,202
		教育研究経費	174,737,325	145,574,622	106,513,516
		管理経費	38,721,680	55,884,639	13,650,442
徴収不能額等		1,000,000	0	0	
教育活動支出計		470,610,357	629,982,368	346,898,160	
教育活動収支差額		▲ 14,024,858	834,306	37,764,123	
教育活動外収支	事業活動収入の部	受取利息・配当金	1,914	774	428
		その他の教育活動外収入	0	0	0
		教育活動外収入計	1,914	774	428
	事業活動支出の部	借入金等利息	0	0	0
		その他の教育活動外支出	0	0	0
		教育活動外支出計	0	0	0
		教育活動外収支差額	1,914	774	428
経常収支差額		▲ 14,022,944	835,080	37,764,551	
特別収支	事業活動収入の部	資産売却差額	0	0	0
		その他の特別収入	38,200	3,444,850	1,160,150
		特別収入計	38,200	3,444,850	1,160,150
	事業活動支出の部	資産処分差額	58,236,522	1,908,860	0
		その他の特別支出	131,846	0	0
		特別支出計	58,368,368	1,908,860	0
特別収支差額		▲ 58,330,168	1,535,990	1,160,150	
基本金組入前当年度収支差額		▲ 72,353,112	2,371,070	38,924,701	
基本金組入額合計		21,182,737	▲ 59,010,267	0	
当年度収支差額		▲ 51,170,375	▲ 56,639,197	38,924,701	
(参考)					
事業活動収入計		456,625,613	634,262,298	385,822,861	
事業活動支出計		528,978,725	631,891,228	346,898,160	

(5) 経年比較

① 貸借対照表

(単位:百万円)

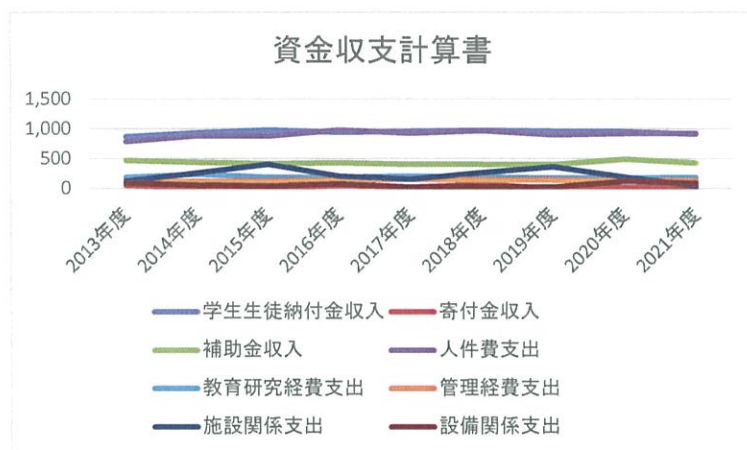
科目	2013年度	2014年度	2015年度	2016年度	2017年度	2018年度	2019年度	2020年度	2021年度
固定資産	10,671	10,581	10,250	9,734	9,438	9,299	9,615	9,593	9,783
流動資産	888	1,199	1,624	2,305	2,585	2,794	2,526	2,678	2,476
資産合計	11,559	11,780	11,874	12,039	12,024	12,093	12,141	12,271	12,259
科目	2013年度	2014年度	2015年度	2016年度	2017年度	2018年度	2019年度	2020年度	2021年度
固定負債	347	360	341	283	300	276	287	346	402
流動負債	274	353	311	383	325	329	324	290	317
基本金	11,056	11,182	11,226	11,387	11,629	11,911	12,008	12,125	12,163
繰越収支差額	△ 118	△ 116	△ 4	△ 14	△ 230	△ 423	△ 478	△ 489	△ 623
合計	11,559	11,779	11,874	12,039	12,024	12,093	12,141	12,272	12,259



② 資金収支計算書

(単位:百万円)

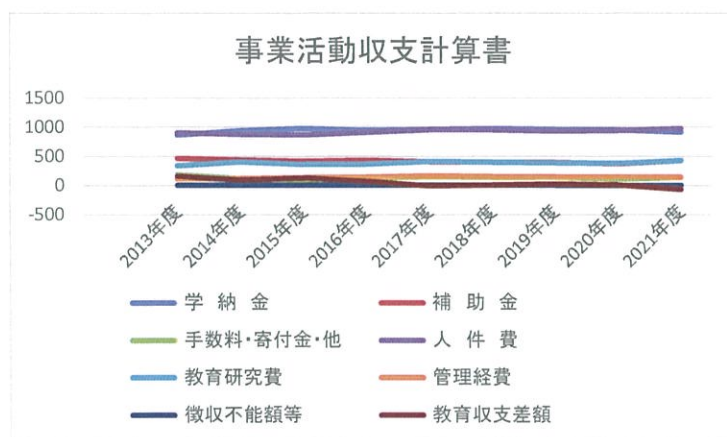
科 目	2013年度	2014年度	2015年度	2016年度	2017年度	2018年度	2019年度	2020年度	2021年度
学生生徒納付金収入	868	935	976	941	959	974	957	955	912
寄付金収入	52	5	11	45	21	63	7	19	11
補助金収入	468	435	417	433	406	404	395	489	429
人件費支出	782	885	879	981	928	969	900	923	927
教育研究経費支出	182	234	184	189	205	190	173	172	185
管理経費支出	111	113	126	137	154	140	139	131	130
施設関係支出	119	260	400	205	151	264	361	192	39
設備関係支出	89	53	37	79	24	32	20	115	90



③ 事業活動収支計算書

(単位:百万円)

科目	2013年度	2014年度	2015年度	2016年度	2017年度	2018年度	2019年度	2020年度	2021年度
学納金	868	935	976	941	959	974	957	955	912
補助金	468	435	416	432	405	397	394	375	426
手数料・寄付金・他	184	120	96	120	152	141	136	105	138
人件費	902	876	868	909	953	954	931	942	974
教育研究費	340	403	358	367	407	397	386	374	426
管理経費	117	120	134	143	164	150	145	138	138
徴収不能額等	4	1	4	3	2	3	1	0	1
教育収支差額	157	90	124	71	△10	8	26	9	△64



(6) 主な財務比率

比率名	算式	平成28年度	平成29年度	平成30年度	令和元年度	令和2年度	令和3年度
事業活動収支差額比率	$\frac{\text{基本金組入前当年度収支差額}}{\text{事業活動収入}}$	9.58	1.68	5.61	2.80	6.60	△ 6.30
学生生徒納付金比率	$\frac{\text{学生生徒納付金}}{\text{經常収入}}$	63.25	61.26	63.50	63.22	65.00	60.06
補助金比率	$\frac{\text{補助金}}{\text{經常収入}}$	26.95	28.09	25.85	26.00	30.50	28.40
人件費比率	$\frac{\text{人件費}}{\text{經常収入}}$	56.26	59.15	62.15	61.47	64.20	64.70
教育研究経費比率	$\frac{\text{教育研究費}}{\text{經常収入}}$	23.19	23.86	25.90	25.46	25.50	28.30
管理経費比率	$\frac{\text{管理経費}}{\text{經常収入}}$	8.65	9.32	9.77	9.54	9.40	9.20
流動比率	$\frac{\text{流動資産}}{\text{流動負債}}$	459.90	601.51	850.60	779.56	739.40	637.40
負債比率	$\frac{\text{総負債}}{\text{純資産}}$	6.45	5.86	5.00	5.30	4.70	5.30
基本金比率	$\frac{\text{基本金}}{\text{基本金要組入額}}$	99.58	99.49	99.80	99.84	140.80	140.70
積立率	$\frac{\text{運用資産}}{\text{要積立額}}$	121.20	111.85	108.16	102.71	98.60	98.20

(7) 財産目録 令和4年3月31日

(単位:千円)

I. 資産総額	金12,259,512
内基本財産	金7,140,371
運用資産	金5,119,141
II. 負債総額	金719,622
III. 正味財産	金11,539,890

区 分	金 額
資産総額	
1. 基本財産	
土地	2,603,685
建物	3,765,211
構築物	260,779
教育研究用機器備品	231,134
管理用機器備品	19,706
図書	250,423
車輛	756
電話加入権	2,083
ソフトウェア	6,594
その他の施設関係	487
2. 運用財産	
現金預金	2,415,505
その他	2,703,635
3. 収益財産	0
資産総額	12,259,999
負債額	
1. 固定負債	
長期借入金	0
その他	401,965
2. 流動負債	
短期借入金	0
その他	317,657
負債の部総額	719,622
正味財産(資産総額-負債総額)	11,540,377